




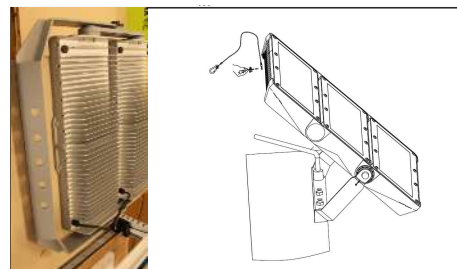
1. Svítidlo vybalte.




2. Pomocné jistící lanko přišroubujte ke svítidlu.



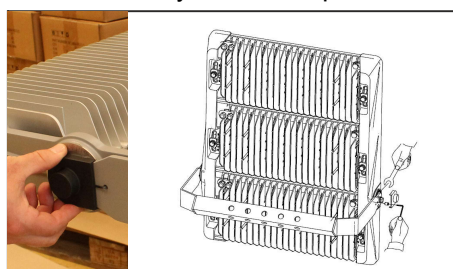
3. Svítidlo připevněte na určené místo pomocí vhodného spojovacího materiálu (není součástí).



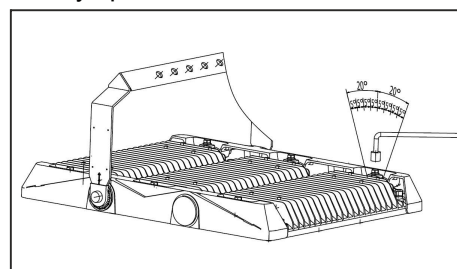
4. Druhý konec jistícího lanka uchyťte pomocí karabiny do připraveného jistícího bodu.



5. Z boční strany svítidla sundejte krytku, nastavte svítidlo do požadovaného úhlu. Šrouby následně dotáhněte a krytku vraťte zpět.



6. Pomocí vhodného nářadí povolte šrouby a naklopte jednotlivé reflektory do požadovaného úhlu, šrouby zpět dotáhněte.



7. Odšroubujte kryty předřadňkové části.
Celkem 3kusy předřadňkových boxů.




8. Sundejte záslepky vývodky a připojte kabel ze světelné části do svorkovnice dle štítku na kabelu.



9. Následně připojte přívodní napájecí kabel.



10. 2 žilový kabel.
Kabel H07RN-F 2Dx1,5mm² pryžový

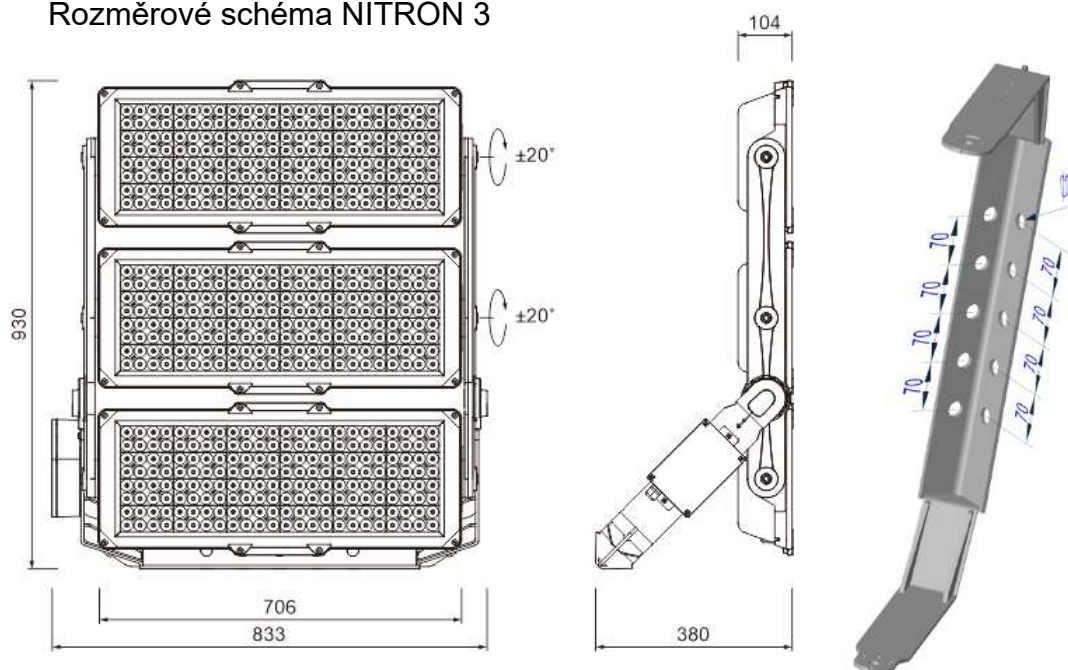


11. Vývodky dotáhněte a kryty zpět přišroubujte.

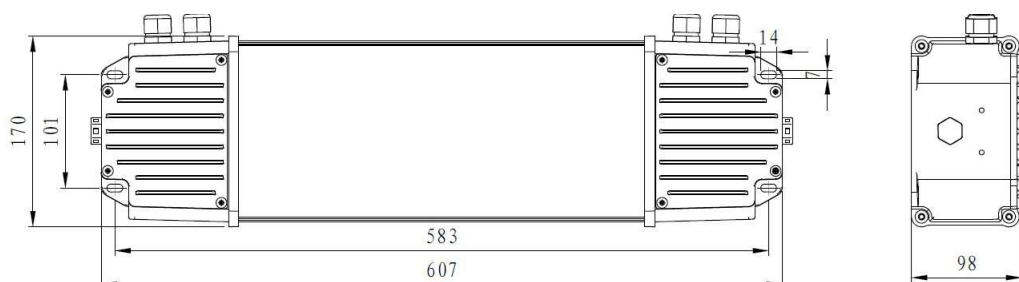





Rozměrové schéma NITRON 3



Rozměrové schéma napájecího boxu pro NITRON 3



 = **68,5 kg**

Doporučená montážní výška
do 20 metrů.

- Je-li vyvedený kabel nebo šňůra svítidla poškozený, musí ho vyměnit výhradně výrobce nebo jeho servisní technik nebo osoba se stejnou kvalifikací.
- Výměna světelného zdroje - světelný zdroj ve svítidle smí vyměnit pouze výrobce nebo jeho smluvní technik nebo podobně kvalifikovaná osoba.
- napájecí napětí 220-240V, 50-60Hz.
- Jakékoliv úpravy svítidla jsou zakázány.

Čištění:

Svítidlo je možné čistit běžnými čistícími prostředky. NEPOUŽÍVAT abrazivní čistící prostředky (prášky) a rozpouštědla.

Montáž a elektrické připojení smí provádět pracovník s elektrotechnickou kvalifikací.
Výrobce nenese žádnou odpovědnost, pokud byl výrobek upraven či nesprávně nainstalován.

ELEKTRO-LUMEN, s. r. o.
Hranická 505
753 61 Hranice IV - Drahotuše
Česká republika

Telefon: +420 581 699 411
Fax: +420 581 699 419
E-mail: el-lumen@el-lumen.cz
Web: www.el-lumen.cz

Společnost si vyhrazuje právo na změnu technických údajů a tiskových chyb.
Copyright © ELEKTRO-LUMEN, s. r. o.

